

POUR L'ÉCOLE
DE LA CONFIANCE

Webinaire

Eduthèque et Correlyce : des ressources mises à disposition gratuitement des lycées



RÉGION ACADÉMIQUE
PROVENCE-ALPES-CÔTE D'AZUR

MINISTÈRE
DE L'ÉDUCATION NATIONALE
ET DE LA JEUNESSE

MINISTÈRE
DE L'ENSEIGNEMENT SUPÉRIEUR,
DE LA RECHERCHE
ET DE L'INNOVATION



Géraldine Carreno, Chargée de mission DANE



Objectifs

Découvrir le panel de ressources disponibles sur Eduthèque et Correlyce

Rendre visibles ces ressources sur les sites ATRIUM pour en faciliter et inciter les usages

Déroulement

un temps de présentation

un temps de réponses aux questions

SOMMAIRE

1. EDUTHEQUE

1. Présentation de l'offre
2. Créer son compte et un compte classe
3. Rechercher des ressources et les utiliser dans ses cours
4. Focus sur quelques partenaires
5. Exemple d'usage

2. CORRELYCE


1. Présentation de l'offre
2. Les ressources du bouquet Région
3. Autres ressources gratuites
4. Exemples d'usages

3. Faciliter l'accès à ces ressources sur ATRIUM

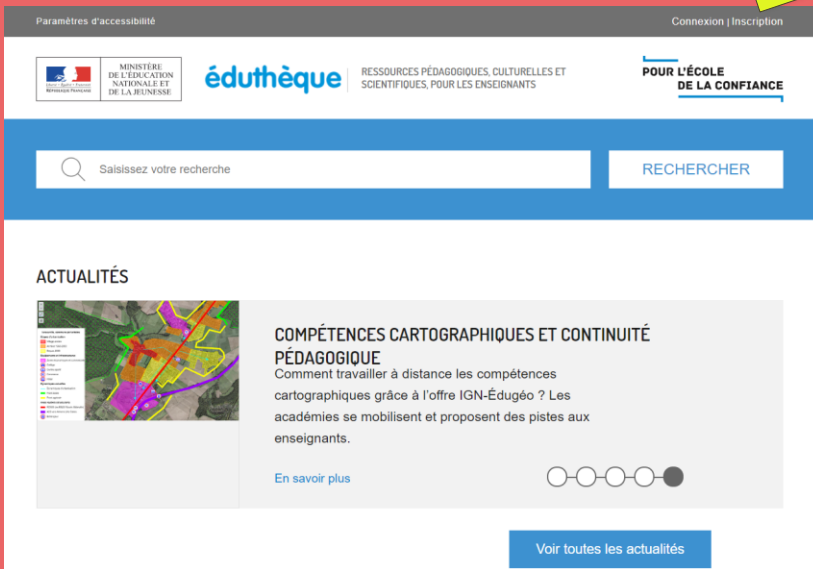
EDUTHEQUE : Présentation de l'offre

<https://www.edutheque.fr/>

- Portail de ressources du ministère de l'éducation nationale
- Pour les enseignants du 1D et du 2 D et leurs élèves
- Très nombreux partenaires = grands établissements publics, culturels et scientifiques
- plus de 80 000 ressources numériques pédagogiques :
 - Gratuites
 - Fiables
 - Variées (images, film, documentaires, fichiers audio, animations, textes, cartes, maquettes 3D)
 - libres de droits dans un contexte scolaire
 - Téléchargeables
 - Accessibles



EDUTHEQUE : Créer son compte et un compte classe



Paramètres d'accessibilité Connexion | Inscription

MINISTÈRE DE L'ÉDUCATION NATIONALE ET DE LA JEUNESSE **édutheque** RESSOURCES PÉDAGOGIQUES, CULTURELLES ET SCIENTIFIQUES, POUR LES ENSEIGNANTS **POUR L'ÉCOLE DE LA CONFIANCE**

Saisissez votre recherche RECHERCHER

ACTUALITÉS

COMPÉTENCES CARTOGRAPHIQUES ET CONTINUITÉ PÉDAGOGIQUE
Comment travailler à distance les compétences cartographiques grâce à l'offre IGN-Édugéo ? Les académies se mobilisent et proposent des pistes aux enseignants.

En savoir plus

Voir toutes les actualités

1. Vos informations personnelles

Nom :

Prénom :

Adresse mél professionnelle académique (identifiant) * :

Confirmer votre adresse mél professionnelle académique * :

Mot de passe * :

Confirmer votre mot de passe * :

Vous enseignez dans * :
 le 1er degré le 2nd degré un autre cadre

2. Créer votre compte "classe" (facultatif)

Créer un identifiant pour votre "classe" :

Créer un mot de passe pour votre "classe" :
Exemple : classe_6eg_college_camus

Créer un compte "classe" pour vos élèves afin qu'ils puissent accéder directement aux ressources des partenaires Édutheque suivants :

AFP, BBC, BRGM, Cité de l'architecture & du patrimoine, CNES, Deutsche Welle, ERSILIA, FOVEA, IGN édugéo, Ina GRM, Inserm, Institut du Monde Arabe, Le Louvre, Lumni Enseignement, Philharmonie de Paris, RetroNews-BnF, Rmn-GP - Panorama de l'Art, Rmn-GP / MCC – L'Histoire par l'Image, RTVE, Théâtre en acte.

J'accepte les [conditions d'utilisation](#) d'Edutheque

Inscription

EDUTHEQUE : Rechercher des ressources et les utiliser dans ses cours

MINISTÈRE DE L'ÉDUCATION NATIONALE ET DE LA JEUNESSE

édutheque

RESSOURCES PÉDAGOGIQUES, CULTURELLES ET SCIENTIFIQUES, POUR LES ENSEIGNANTS

POUR L'ÉCOLE DE LA CONFIANCE

Saisissez votre recherche

RECHERCHER

PARTENAIRES

ACCÈS COMPTE CLASSE

Avec le compte « classe », identifié par un ruban bleu, vos élèves pourront accéder directement aux ressources de ces partenaires.

AFP

BBC Learning

BnF

brgm

CENTRE DES MONUMENTS NATIONAUX

Centre Pompidou

CHATEAU DE VERSAILLES

SITE

cnes

...

PISTES PÉDAGOGIQUES

Napoléon par la caricature avec Europeana

Séance en arts plastiques, cycle 3

Au milieu de l'univers, physique-chimie, cycle 3

Toutes les pistes pédagogiques

En utilisant le moteur de recherche fédéré (la recherche porte sur tous les partenaires)

Ou

En entrant dans le site d'un partenaire particulier et en y effectuant sa recherche.

EDUTHEQUE : Rechercher des ressources et **les utiliser dans ses cours**

Utilisation : en ligne / en téléchargement

Parmi les usages possibles :

- Diffuser la ressource dans le cadre de la classe (vidéoprojection en classe, partage d'écran en CV)
- Intégrer la ressource à son cours
- Intégrer la ressource à un parcours sur une plateforme d'apprentissage à distance (Chamilo, Moodle)
- Demander aux élèves d'aller consulter la ressource grâce au compte classe (durant le cours, hors temps de classe)



CGU à respecter

- Usage dans le cadre pédagogique
- Sources à citer

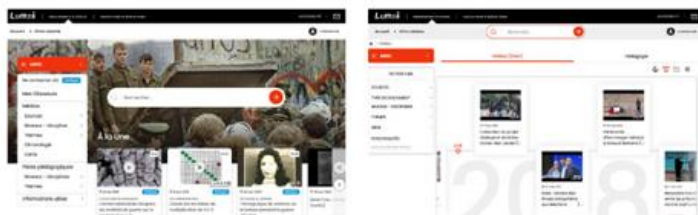
En cas de difficulté :

- Consulter la FAQ
- Contacter le support via le formulaire de contact

EDUTHEQUE : Focus sur quelques partenaires

Lumni
ENSEIGNEMENT

Offre qui regroupe plus de 3000 ressources vidéo et audio des acteurs de l'audiovisuel public français (France télévisions, l'INA, Radio France, Arte, France Médias Monde)



P PHILHARMONIE
DE PARIS
ÉDUCATION & RESSOURCES

Offre qui regroupe 50 000 ressources : des concerts en vidéo ou audio, des guides d'écoute multimédia, des fiches pédagogiques, des documentaires musicaux



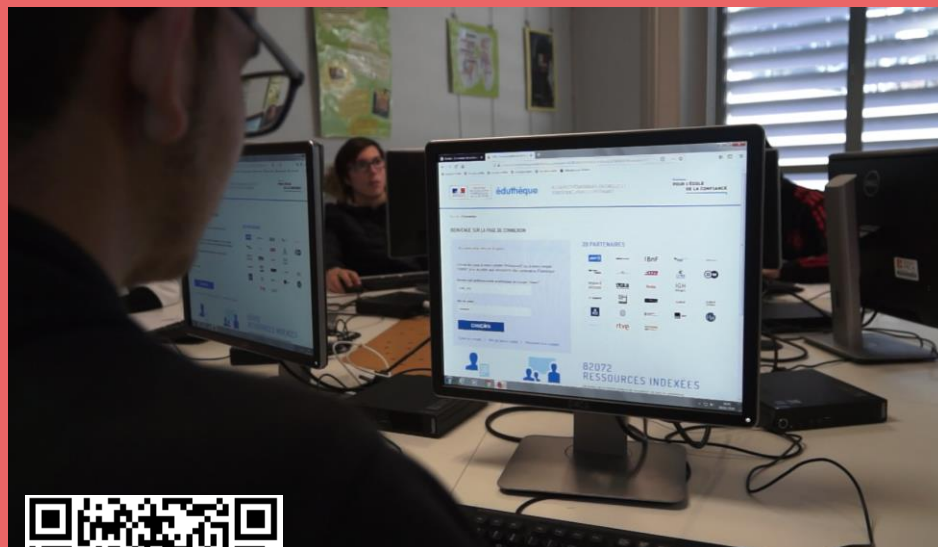
EDUTHEQUE : Exemple d'usage

Exemple d'usage des ressources
d'Eduthèque (notamment d'IGN-
Edugeo) en Géographie en terminale
BAC PRO

ETUDIER L'OUTRE-MER ET LA
PUISSANCE FRANÇAISE AVEC DES
RESSOURCES | **éduthèque** : LE
RESSOURCES PÉDAGOGIQUES, CULTURELLES ET
SCIENTIFIQUES, POUR LES ENSEIGNANTS
BASSIN CARAÏBE

Retrouvez l'article qui y est consacré sur le site du numérique Educatif :

http://www.pedagogie.ac-aix-marseille.fr/jcms/c_10743495/fr/fig-2019-etudier-loutre-mer-et-la-puissance-francaise-avec-des-ressources-edutheque-le-bassin-caraibe?hlText=edugeo



CORRELYCE : Présentation de l'offre

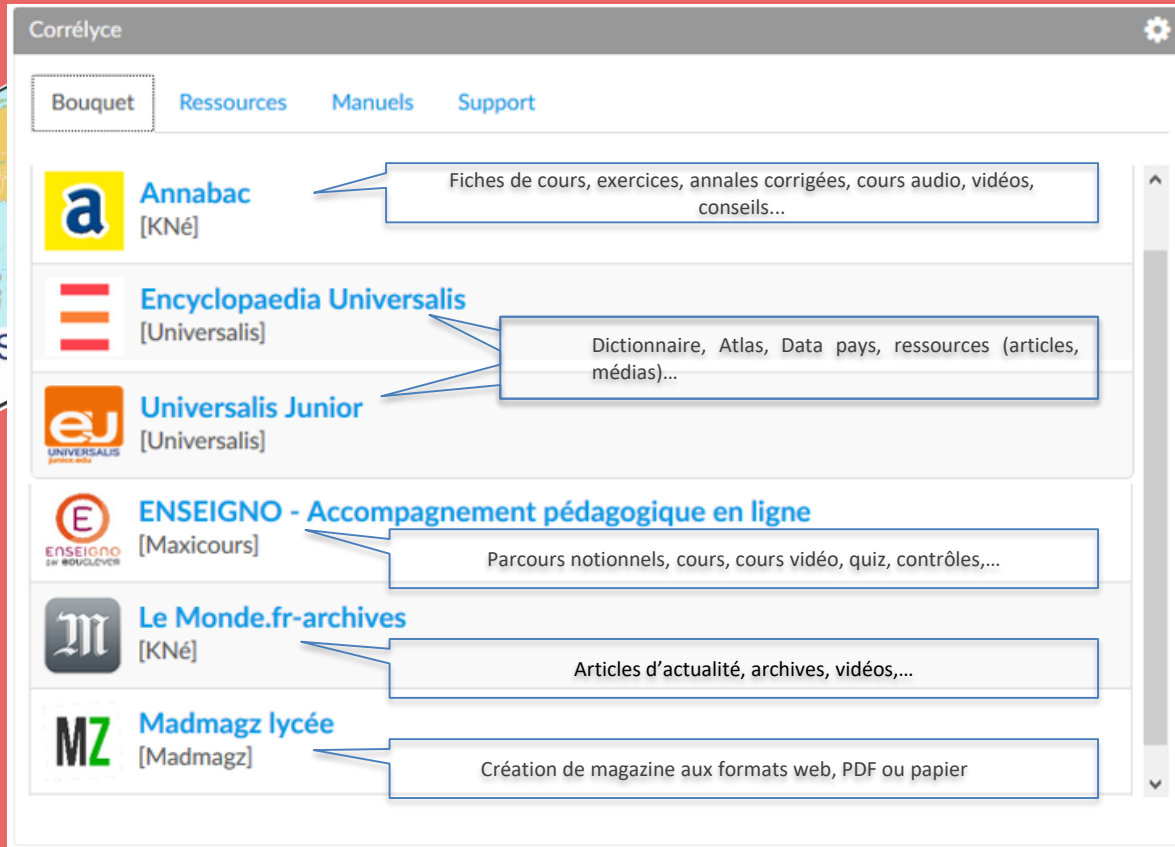
Catalogue Ouvert de Ressources Editoriales en ligne pour les lycées publics de la Région Provence-Alpes-Côte d'Azur, Lycéens et personnels éducatifs.

C'est une offre de ressources fiables qui sont accessibles depuis l'ENE ATRIUM du lycée. Elle comprend :

- Des ressources gratuites
- Un bouquet Région : des ressources payantes financées par la région et mises à disposition gratuitement des lycées
- Des manuels numériques auxquels le lycée peut s'abonner grâce à la subvention attribuée par la région
- D'autres ressources payantes auxquelles le lycée peut s'abonner grâce à la subvention attribuée par la région



CORRELYCE : Ressources du bouquet Région



The screenshot displays the 'Correlyce' website interface. At the top, there is a navigation bar with tabs for 'Bouquet', 'Ressources', 'Manuels', and 'Support'. Below this, a list of resources is shown, each with a logo, name, provider, and a callout box describing its content:

- Annabac** [KNé]: Fiches de cours, exercices, annales corrigées, cours audio, vidéos, conseils...
- Encyclopaedia Universalis** [Universalis]: Dictionnaire, Atlas, Data pays, ressources (articles, médias)...
- Universalis Junior** [Universalis]: (No description provided)
- ENSEIGNO - Accompagnement pédagogique en ligne** [Maxicours]: Parcours notionnels, cours, cours vidéo, quiz, contrôles,...
- Le Monde.fr-archives** [KNé]: Articles d'actualité, archives, vidéos,...
- Madmagz lycée** [Madmagz]: Création de magazine aux formats web, PDF ou papier



CORRELYCE : Autres ressources gratuites

Correlyce

Bouquet Ressources Manuels Support

Vos ressources favorites s'affichent en tête de liste, vous pouvez les définir dans Correlyce.

- Anatomie 3D [Université Claude Bernard Lyon 1-ICAP]
- Audio-Lingua [Réseau CANOPÉ]
- Canal Académie [Canal Académie]
- Classes.BnF [BNF]
- Dessine-moi l'éco [SYDO]
- Enseigner l'histoire de la Shoah

De nombreuses autres ressources sont **gratuites** sur Correlyce (on les identifie aisément car elles n'ont pas l'étiquette **€ Titre payant**)

Toutefois, si elles ont un petit cadenas fermé, c'est qu'elles n'ont pas encore été débloquées pour votre établissement. Il faudra que le Proviseur s'y abonne en réalisant l'opération ci-dessous:

Mon espace Consultation Recherche avancée Aide

chercher ...

Type pédagogique 0 / 10

Mes titres


Mes abonnements aux manuels numériques


Mes abonnements aux bouquets region

Mes abonnements aux ressources

Mes ressources hors manuels

Civique - SES - Philosophie - Economie - Gestion | Langue : français
€ Titre payant

Dessine-moi l'éco 
Dessine-moi l'éco est une série de vidéos expliquant l'actualité économique, sans orientation politique, participatif.
C'est un moyen offert à chacun de comprendre grâce au dessin, les concepts économiques [...]
Catégories : Education Morale et Civique - SES - Economie - Gestion | Langue : français

Jalons 
Des centaines de documents audiovisuels issus de la presse filmée, de la télévision et de la radio de 1914 à nos jours, restitués dans leur contexte historique et médiatique par des enseignants et des historiens en collaboration avec le ministère de [...]
Catégories : Histoire - Géographie - Education Morale et Civique - Arts et culture - SES - Economie - Gestion | Langue : français

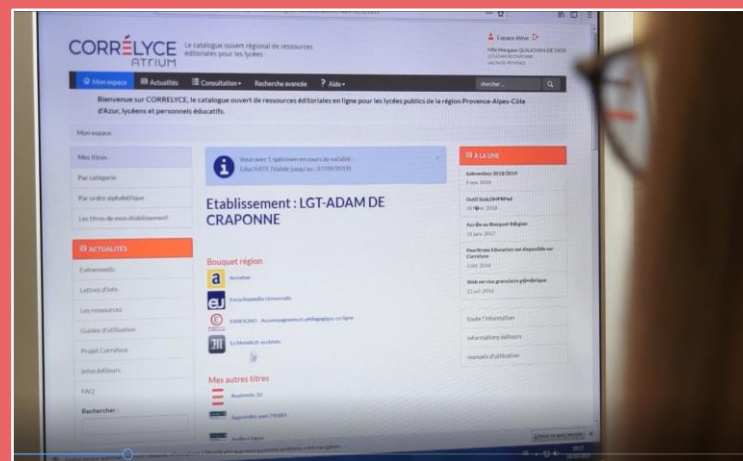
Créer un abonnement
Ajouter un témoignage

CORRELYCE : Exemples d'usages



Un exemple d'usage des ressources d'Encyclopaedia Universalis en LP.

<https://www.pedagogie.ac-aix-marseille.fr/correlyce-encyclopaedia-universalis>



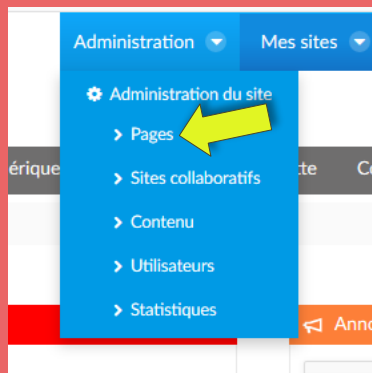
Un exemple d'usage des ressources de lemonde.fr dans le cadre de la semaine de la presse et des médias.

<https://www.pedagogie.ac-aix-marseille.fr/correlyce-le-monde>

Faciliter l'accès à Correlyce sur le site ATRIUM du lycée en ajoutant la page Correlyce

 Cette opération doit être réalisée par un administrateur ATRIUM

Pour ajouter la page Correlyce sur le site ATRIUM du lycée, il faut aller dans le menu Administration / Page / Accès aux services tiers et activer Correlyce (Penser à enregistrer en bas de la page).

 Oui Non'. Below, there are sections for 'Moodle' and 'Chamilo' with their respective activation options. A yellow circle highlights the 'Correlyce' section." data-bbox="232 336 975 816"/>

RECTORAT-ACADEMIE D'AIX-MARSEILLE-ac-AIX_MARS. / Administration du site

Mes sites 1855 Géraldine CARRENO 3932

Accès aux services tiers

Sur cette page, vous pouvez choisir les services tiers d'ATRIUM que vous souhaitez activer dans votre site d'établissement et définir, pour chaque service, les profils utilisateurs qui peuvent y accéder.
Pour chaque service tiers activé, une page est créée dans votre site d'établissement avec un lien d'accès direct au service tiers.

Pages

- Pages du site
- Accès aux services tiers**
- Sites collaboratifs
- Contenu
- Utilisateurs
- Statistiques

Activer Correlyce :

Oui Non

Autoriser l'accès à Correlyce pour les profils suivants dans l'établissement :

Elève Enseignant Responsable élève Personnel non enseignant Agent Administrateur

Activer Moodle :

Oui Non

Activer Chamilo :

Oui Non

Faciliter l'accès à Corrélyce sur le site ATRIUM du lycée en ajoutant le widget Corrélyce



Cette opération doit être réalisée par un administrateur ATRIUM

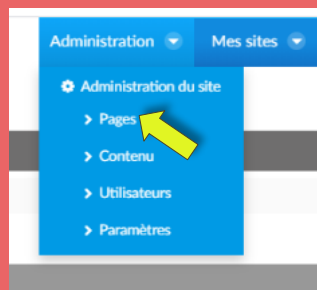
Pour ajouter le widget Corrélyce sur le site ATRIUM du lycée, il faut cliquer sur le bouton [+] / Applications / Atrium / Corrélyce

The screenshot displays the ATRIUM administration interface. On the left, a sidebar titled 'Ajouter' (Add) is open, showing a list of categories and sub-items. A yellow arrow points to the '+' icon in the sidebar, and another yellow arrow points to the 'Corrélyce' item under the 'Atrium' category. The main content area shows the ATRIUM website header with navigation menus and a banner for 'LYCEE POLYVALENT PRESENTATION'. Below the banner, there is a 'NUMÉROS UTILES' section with emergency numbers. A yellow callout box on the right contains the text 'Déplacer ensuite le widget à l'emplacement souhaité' (Then move the widget to the desired location). Below the callout, a preview of the 'Corrélyce' widget is shown, featuring a search bar and links for 'Bouquet', 'Ressources', 'Manuels', and 'Support'. The widget also displays logos for 'Annabac [KNé]' and 'Encyclopaedia Universalis'.

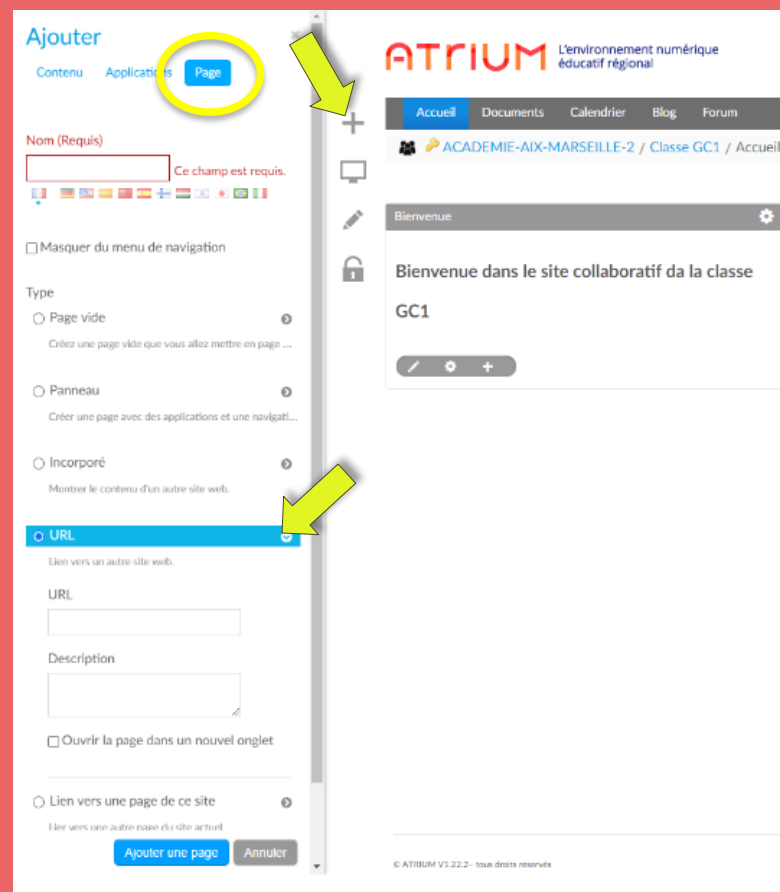
Faciliter l'accès à Eduthèque sur le site ATRIUM du lycée en ajoutant une page URL qui renvoie vers le site d'Eduthèque

Pour ajouter la page URL « Eduthèque » permettant la redirection vers le site Eduthèque, 2 possibilités :

- Via le menu Administration / Page
- Via le bouton [+] / Page



OU



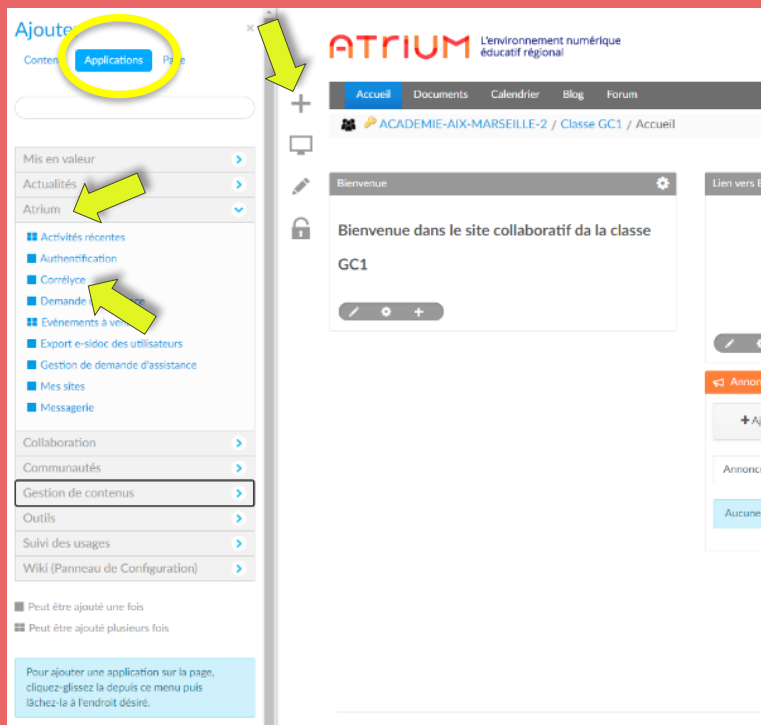
Il faudra ensuite :

- donner le nom « EDUTHEQUE » à la page,
- cocher URL,
- coller l'URL d'Eduthèque (<https://www.edutheque.fr/>),
- cocher « ouvrir la page dans un nouvel onglet »
- et cliquer sur « Ajouter une page ».

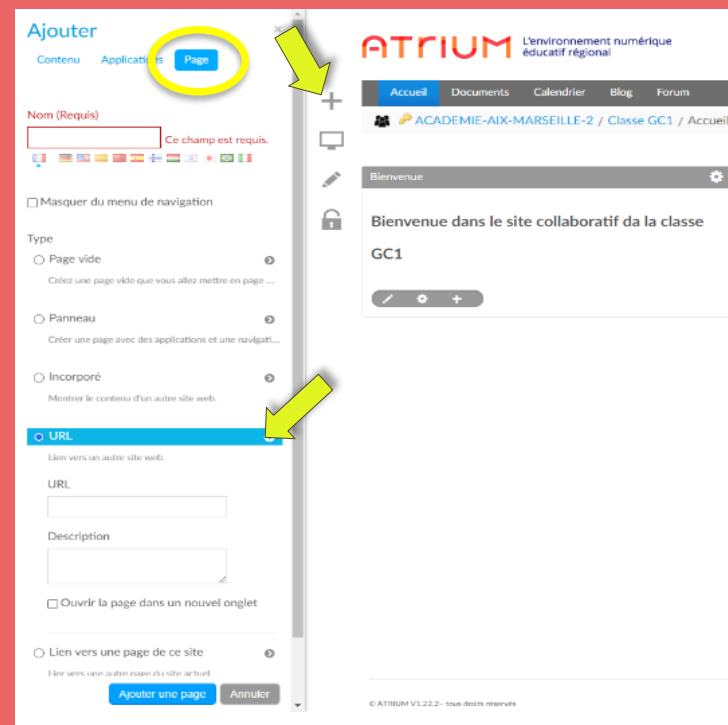
Faciliter l'accès à Eduthèque et Correlyce sur un site collaboratif

Le propriétaire du site collaboratif est l'administrateur de son site, il peut donc réaliser ces opérations. Les process sont les mêmes que ceux présentés en diapo 16 et 17. Pour résumer :

Ajout du widget Correlyce :



Ajout d'une page url Eduthèque :



Questions / Réponses

Retrouvez l'enregistrement de ce webinaire sur le site du numérique éducatif de la DANE :

<http://www.pedagogie.ac-aix-marseille.fr/webinaire>

<p>DES WEBINAIRES POUR SE FORMER À DISTANCE, EN DIRECT OU EN REPLAY</p>	<p>40 À 60 MI- NUTES</p>	 <p>DANE AIX-MARSEILLE</p>	<p>INSCRIVEZ-VOUS POUR ASSISTER À UN WEBINAIRE PROPOSÉ PAR LA DANE D'AIX- MARSEILLE.</p> <p>VOUS RECEVEZ UN LIEN DE CONNEXION</p>
<p> WEBINAIRE Planning des formations en ligne</p> <p>https://www.pedagogie.ac-aix-marseille.fr/webinaire</p>		<p> @DANE_Aix_Mrs</p>	

Nous vous remercions de consacrer quelques minutes pour compléter ce bref questionnaire d'évaluation. Cela nous aidera à adapter au mieux l'offre de formation en ligne :

<https://bit.ly/eval-webinaire>

Crédits

Présentatrice : geraldine.carreno@ac-aix-marseille.fr

Modératrice : florence.ollivier@ac-ax-marseille.fr

Scribe : anne.wix@ac-aix-marseille.fr

**Merci d'avoir participé à
ce webinaire**



POUR L'ÉCOLE DE LA CONFIANCE

